

**TEN PRODUKT WUNDERLICH MOŻESZ KUPIĆ W SKLEPIE BOXER-PARTS.**



**BOXER-PARTS JEST AUTORYZOWANYM DYSTRYBUTOREM WUNDERLICH.**

**PRZEJDŹ DO SKLEPU : [www.boxer-parts.eu](http://www.boxer-parts.eu)**

Instrukcja Wunderlich na kolejnej stronie

---

**THIS PRODUCT YOU CAN BUY IN BOXER-PARTS ONLINE SHOP.**



**BOXER-PARTS IS AUTHORIZED DEALER OF WUNDERLICH.**

**VISIT OUR SHOP : [www.boxer-parts.com](http://www.boxer-parts.com)**

Wunderlich instruction on next page

# VENTILDECKEL-SATZ


valve cover | Ensemble chapeaux | Set di coperchi | Set de tapas de válvulas

Art.-Nr: 35610




 Wunderlich






Entfernen Sie die Zündkerzenabdeckung und den Zündkerzenstecker.  
Anschließend lösen Sie die beiden Schrauben und entfernen Sie den Ventildeckel.  
Remove the spark plug cover and the spark plug connector.  
Then loosen the two screws and remove the valve cover.



Achten Sie auf die original Dichtung.  
Pay attention to the original seal.



Übernehmen Sie den original O-Ring des Öleinfüllstutzens.  
Take over the original O-ring of the oil nozzle.

